

# 腰椎後方固定術の手術を受ける患者様へ(入院時にこの用紙をご持参下さい)















日付経過	入院から手術前日	手術前日	手術当日(手術前)	手術当日(手術後)	術後1日目
治療	 医師の診察があります	※手術までに用意して頂くもの ①浴衣または前開きの寝巻 ②ストロー付きのコップ(コップとストロー) ③バスタオル ④フェイスタオル ⑤ティッシュペーパー ⑥T字帯(売店で売っています)	 点滴を行います (1番目の手術は点滴を行いません)	 点滴を行います	 点滴を行います
			処置 身長・体重測定を行います	検査 お薬手帳と内服薬をご持参下さい	※あと便利です 100円ショップなどで売っている籠 コップやティッシュなど入れることができます 
活動	 病院内は自由に歩けます		 病棟内でお過ごし下さい	 看護師の介助のもとで寝返りができます	 看護師の介助のもとで身体を起こすことができます
	リハビリを行います 				リハビリを行ないます 
食事	病院の食事を食べて下さい 		水分は指示された時間まで飲むことが出来ます 	水分・食事は許可があるまでお待ちください 	病院の食事を食べて下さい 
清潔	シャワー浴が出来ます				希望時、蒸しタオルで拭くことが出来ます 
排泄	自由にトイレに行けます 			ベッド上排泄です 	
説明・指導	看護師より入院生活の説明があります 麻酔科医・手術室看護師から説明があります 	医師より手術の説明があります 説明時間は( )からです 場合によっては前後しますのでご了承ください 	手術中の付き添いは原則1名です 病棟ロビーでお待ち下さい	手術後、医師からご家族へ説明があります 	
その他	外来または入院後に装具の作成をします 	手術同意書をお出し下さい 	手術後は集中治療室に入室する場合があります  弾性ストッキングを履きます		

(注) 病名・診療内容および入院期間については現時点で考えられるものであり、状況に応じて予定が変更になることがあります。ご不明な点がありましたらお尋ねください。

作成日: 2013年7月13日  
改訂日: 2021年9月25日

横浜南共済病院

# 腰椎後方固定術の手術を受ける患者様へ(入院時にこの用紙をご持参下さい)

日付経過	/ 術後2日目	/ 術後3日目	/ 術後4～7日目	/ 術後8～14日目	/ 術後15～
治療					術後14日目の 採血・レントゲンの結果次第で
処置		 排液の量により 血液の管を抜きます	 必要に応じてガーゼの交換を行います		 退院が可能となります
検査	 排液の量により 血液の管を抜きます	 エックス線撮影があります	 術後7日目・14日目にエックス線撮影と採血を行います		
検査	 処方された内服薬を開始します				
活動	 血液の管が抜けたら自分で 寝返りができます	 装具をつけて歩くことができます	 病院内は自由に歩くことができます		
活動	 リハビリを行いません				
食事	病院の食事を食べて下さい 				退院日の食事は 朝までです
清潔	 希望時、蒸しタオルで拭くことができます	 血液の管を抜いた翌日からシャワー浴ができます			
排泄	 最初のトイレは看護師を呼んで下さい		 自由にトイレに行けます		
説明・指導	 装具の取り扱いについて看護師から説明があります			<入院費を確認したい方へ> 退院が決まったら 看護師へお伝えください	 退院後の生活について説明します
その他	 歩行を開始したら 弾性ストッキングを脱ぎます		概算を事務員へ確認します 平日の9時～17時まで		 お会計はスタッフが お部屋まで説明に行きます

注) 病名・診療内容および入院期間については現時点で考えられるものであり、状況に応じて予定が変更になることがあります。ご不明な点がございましたらお尋ねください。

作成日: 2013年7月13日

改訂日: 2021年9月25日

横浜南共済病院