







皮膚・皮下腫瘍摘出術を受ける患者様へ(入院時にこの用紙をご持参下さい)

日付	/		/	/	/	/	
経過	入院当日		手術当日(手術前)	手術当日(手術後)	術後1日目	術後2日目	
治療	 入院	手術の時まで 準備していただくもの  ①バスタオル1枚  	 朝一番の手術以外は朝から点滴を1本開始します 手術着に着替えます 手術前に入れ歯・装飾品を外して下さい	手術部位によってはドレーン(排液の管)が入ってくる場合もあります  大きい点滴を2本続けて行います 抗生剤の点滴も1本行います  処方された内服薬を開始します	医師の回診時に傷の消毒を行います  抗生剤の点滴(朝・夕)行います	 抗生剤の点滴(朝・夕)行います 終了したら点滴用の針を抜きます	
処置	 持参された薬の確認をします		①バスタオル1枚	 特に制限はありませんが、なるべく安静にしてください	 手術部位によって安静度が変わるため、看護師の指示に従ってください	 病院内は自由に歩けます	
検査	 身長体重測定を行いません			 水分は決められた時間まで飲むことができます 食事は止まります	許可後から飲水出来ます 飲水開始と同時に痛みどめと胃薬の内服が始まります  夕食から食事が開始です	 病院食を食べてください	
活動	 病院内は自由に歩けます					 希望時、蒸しタオルで拭くことができます	
食事	 夕食まで食事が食べられます			 手術室へ行く前に排尿を済ませておきましょう	 歩行許可後は初回時看護師が付き添います	 自由にトイレに行けます	
清潔	 シャワー浴ができます						
排泄	 自由にトイレに行けます						
説明・指導	手術同意書を提出してください 看護師が入院生活の説明、入院診療計画書の説明をします 麻酔医師と手術室看護師から説明があります				貴重品は家族に預けて下さい マニキュア・化粧はしないでください	手術後、手術室でご家族へ説明があります 	
その他	手首にリストバンドを装着します  			普段服用している薬は中止となりますが、医師の指示によっては内服して頂く場合があります。その際は看護師より説明します 手術中は家族は病棟ロビーか病室でお待ち下さい	 痛みや苦痛なことがある時は我慢せずに伝えてください	看護師がシャンプーの介助を行います。ご希望の際は看護師に声をかけてください 	

注) 病名・診療内容および入院期間については現時点で考えられるものであり、状況に応じて予定が変更になることがあります。ご不明な点がございましたらお尋ねください。

作成日: 2013/02/11
改訂日: 2018/06/15

横浜南共済病院

日付	/	/
経過	術後3日目	術後4日目
治療	回診時、傷の状態を見て可能ならばドレーンを抜きます	
処置		
検査	飲み薬は昼までで終了ですが、追加の希望があれば申し出て下さい	
活動	 病院内は自由に歩けます	
食事	 病院食を食べてください	
清潔	傷のドレーンが抜けたら、傷の部位に防水テープを貼ってシャワーを浴びることができます 	
排泄		
説明・指導	退院後の生活について説明があります 医師の許可があれば午前中外来で処置後退院となります 	
その他	 次回外来日に傷の抜糸をします お会計はスタッフがお部屋まで説明に行きます 退院は午前中を予定しています	

注) 病名・診療内容および入院期間については現時点で考えられるものであり、状況に応じて予定が変更になることがあります。ご不明な点がありましたらお尋ねください。

作成日: 2013/02/11

改訂日: 2014/07/26

横浜南共済病院