









# 大腸ポリープの内視鏡手術を受ける患者様へ(1泊2日)(入院時にこの用紙をご持参下さい)

経過	入院予約日	治療3日前～	治療前日	入院時の持ち物	入院日	入院後 (治療前)	治療後	治療後1日目
治療 処置 検査	 下剤をお持ち帰り下さい	 血液の流れを良くする薬をお飲みの方で医師より中止の指示がある場合は中止してください 薬剤名:	夕食は <b>午後8時</b> までに済ませてください。 <b>それ以降は食べられません</b>  寝る前に下剤1本をコップ2杯の水又はお湯で飲んでください	下剤を飲むためのコップ  下剤により	点滴を行います 2Lの下剤を内服します 便の処理が悪い場合は医師の指示で浣腸をすることもあります 検査着に着替えます 	 *着替えの下着を持参します(必要な方は、オムツ・パット)	 *着替えの下着を持参します(必要な方は、オムツ・パット)	普段より飲んでいる薬について、説明いたします 朝まで腹痛や便の異常がなければ注射針を抜きます
活動	特に制限はありません			500mlの水が1～2本程度必要になります 病院内でも購入できます 	内視鏡室には車椅子で行きます	治療後は車椅子で戻ります 	 病院内は自由に歩けます	
食事	特に制限はありません		消化の悪い食べ物や油物は避けてください。水分を多めに取りましょう	消化の良いものまたは検査食を食べてください お茶お水は良いですが、乳製品・果肉入りジュースは避けてください	 食事は食べないでください。水・お茶は来院されるまで飲んでもかまいません	水は飲むことができますが食事は食べられません	 治療後、許可が出るまで水分は飲まずにお待ち下さい 	 朝から食事が開始されます 退院後は消化の良い食事を心掛けて下さい
清潔	特に制限はありません							
排泄	特に制限はありません			着替えの下着が必要な方はオムツやパットを持参してください	下剤が飲み終わった後、お通じの性状を確認させて頂きます。お通じが薄い黄色になったら内視鏡室へ行きます	最初のトイレは看護師を呼んで下さい	自由にトイレに行けます	
説明・指導	 医師より治療ついて説明があります  *同意書にサインを頂きます		 普段下剤を飲んでいる方は検査用の下剤と一緒に服用してください	入院生活と検査について説明します  普段飲んでいる薬を看護師または薬剤師にお見せください	下剤を飲み始めて以下の症状がありましたら看護師にお知らせください <b>腹痛、吐き気、ムカつき 便の色が黒い、赤い</b> *治療時、入れ歯、時計、眼鏡、指輪など金属類を外して下さい	治療終了後に以下の症状がありましたら看護師にすぐにお知らせください <b>腹痛、吐き気、ムカつき 便の色が黒い、赤い</b>	   午前9時ごろに請求書をお渡しします *退院後、腹痛や出血がみられたときは直ちに外来を受診してください	
その他	検査がよりスムーズに行えるため、検査食をお勧めしています！検査食は売店で販売しています 商品名：クリアスルー 			*普段飲んでいる薬は、朝7時までには内服してください (糖尿病薬の服用、インスリン注射は中止してください)				