
















































頬骨骨折観整固を受ける患者さまへ(入院時にこの用紙をご持参下さい)

日付	月 日		月 日	月 日	術後2日目
経過	入院当日		手術前	手術後	術後1日目
治療・処置  持参された薬を確認します。現在飲んでる薬を入院時に全て持参してください	手術の時に準備していただく物  ①バスタオル1~2枚	 朝から点滴を行ないます 点滴をしたまま手術室へいきます  手術着に着替え、義歯等はずしてください。(看護師がお手伝いします)  手術は 時頃を予定しています	 大きい点滴を3本続けて行ないます 抗生剤の点滴を1本行ないます  アイスノンで傷周囲を冷やします	 大きい点滴を3本続けて行ないます お食事がしっかり食べられる場合、点滴の本数が減る場合があります  夕食後から、痛み止めと胃薬を飲んでいただきます(毎食後3日間)  医師の回診時、傷の消毒を行ないます。アイスノンで傷周囲を冷やします	 抗生剤の点滴を朝と夕方行ないます 
検査  身長体重を測定します					 頬骨と口周囲のレントゲンを撮影します
活動  特に制限はありません 麻酔科の診察と手術室の看護師の訪問があります		 特に制限はありませんが、なるべく安静にしてください	 トイレのみ、歩行できます。それ以外は安静にしてください 初回歩行は看護師が付き添います	 特に制限はありません	 特に制限はありません
食事  食事は夕食まで食べられます。その後禁食となります 水分は 時まで飲めます		 飲んだり食べたりできません	 許可後からお水を飲めます 看護師がお伝えします	 許可後、昼から5分粥が開始になります。まだ硬い食べ物は召し上がらないでください	 許可後、昼から5分粥が開始になります。まだ硬い食べ物は召し上がらないでください
清潔  入浴できます			 寝る前に看護師が洗面の蒸しタオルを配ります	 朝と寝る前に看護師が洗面の蒸しタオルを配ります  看護師がシャンプーのお手伝いをします。ご希望の際には看護師に声をかけてください	 首から下だけシャワーを浴びる事ができます。ご希望の際には看護師に声をかけてください
排泄  特に制限はありません		 手術へ行く前に排尿を済ませておきましょう	 トイレのみ歩行できます。初回歩行は看護師が付き添います	 特に制限はありません	 特に制限はありません
説明・指導  外来で説明した以外に補足があれば入院後に追加で説明をします。病棟看護師が入院生活、手術前後の流れを説明します 麻酔科医師と手術室看護師の訪問があります。手首にリストバンドを 入院診療計画書の説明		 貴重品、時計、眼鏡、指輪、入れ歯、コンタクトレンズなどはご家族に預けてください。マニキュア・化粧はしないでください 普段服用している薬も中止となりますが、医師の指示によっては飲んで頂く場合があります。その際は看護師が説明します	 手術中ご家族は病棟内でお待ち下さい。病棟を離れる場合は、必ず看護師に声をかけてください  手術後、ご家族に手術の経過についての説明があります		

注) 病名・診療内容および入院期間については現時点で考えられるものであり、状況に応じて予定が変更になることがあります。ご不明な点がございましたらお尋ねください。

作成日: 2013/02/11
 改訂日: 2014/07/26

横浜南共済病院

日付	術後3日目	術後4日目	術後5日目	術後6日目	術後7日目
経過	月 日	月 日	月 日	月 日	月 日
治療・処置	 抗生剤の点滴を朝・夕方行ないます。点滴は本日で終了です。夕方の抗生剤が終了したら、留置針を抜きます。抗生剤の内服はありません。	 痛み止めと胃薬は、朝分で終了です。追加の希望があればお申し出ください。	 傷の状態が改善したら、抜糸をおこないます。		 午前中、外来で傷の消毒を行います。退院後は傷を冷やさなくても大丈夫です。
検査					
活動	→	→	→	→	→
食事	→	→	 許可後、朝から全粥が開始になります。	→	 全粥食です。退院後も、許可があるまで、柔らかい物を召し上がってください。
清潔	→	→	→	 前日抜糸が済んでいれば、洗顔・シャワー可です。傷を濡らしても大丈夫です。	→ →
排泄	→	→	→	→	→
説明・指導					  外来診察後、次回の外来日などを説明いたします。会計後、退院は午前中を予定しております。

注) 病名・診療内容および入院期間については現時点で考えられるものであり、状況に応じて予定が変更になることがあります。ご不明な点がございましたらお尋ねください。

作成日: 2013/02/11

改訂日: 2014/07/26

横浜南共済病院