


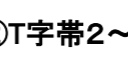








































経尿道的膀胱腫瘍切除術を受ける患者様へ(入院時にこの用紙をご持参下さい)

日付	月 日	手術のときに準備して いただくもの	月 日		月 日	月 日
経過	入院当日		手術前	手術後	術後1日目	術後2日目
治療・処置	 持参された薬の確認をします  毎日9:30頃から回診があります  夕食後に下剤の内服があります	 ①前開きの寝巻き1~2枚  ②T字帯2~3枚  ③バスタオル1~2枚	 朝から点滴を1本行います  手術は 時頃を予定しています  手術着に着替え、義歯等はずしてください	 大きい点滴が3本と抗生剤を1本行ないます  手術後は尿管が入り、膀胱内を継続的に洗浄します	 大きい点滴が1本と抗生剤を2本(朝・夕)行ないます  回診時、膀胱内を洗浄することがあります	 抗生剤を2本点滴します 終了後、針を抜きます
検査	 身長・体重を測定します					
活動	 特に制限はありません		 ベッド上で安静にしましょう	 ベッド上安静です	 回診後歩く事ができます	 特に制限はありません
食事	 食事は夕食まで食べられます		 飲んだり食べたり出来ません 水分は 時まで飲めます	 夕食から食事がとれますが、手術時間によっては翌朝からとなります	 特に制限はありません	
清潔	 特に制限はありません			 洗面、歯磨きをお手伝いします	 お体を温かいタオルで拭くお手伝いをします	
排泄	 排泄表へ尿回数の記載をしてください。		 手術へ行く前に排尿をすませておきましょう	 尿管が入っています 排便時は、看護師をお呼びください	 尿管は入ったままですが、排便時は歩いてトイレに行けます	
説明・指導	 医師より手術の説明を行ないます 御家族も同席してください  麻酔科医、手術室看護師が手術前訪問をします 病棟看護師から入院生活、手術前後の流れを説明します 手首にリストバンドを付けます 入院診療計画書の説明		 貴重品・時計・眼鏡・入れ歯等をご家族に預けてください  普段服用している薬も中止となりますが、医師の指示によっては飲んで頂く場合があります その際は看護師が説明します	 尿管による痛みが生じることがあります。不快感がある時は看護師にお知らせください  手術後、ご家族に手術の経過についての説明があります  食事開始と共に、内服薬も再開となります	 点滴、尿管が入っているため、歩行時には注意してください  尿管の閉塞、感染を予防するため、水分を多く摂ってください	

注) 病名・診療内容および入院期間については現時点で考えられるものであり、状況に応じて予定が変更になることがあります。ご不明な点がございましたらお尋ねください。

作成日: 2013/02/11

改訂日: ①2014/07/26 ②2016/02/27

	月 日	月 日	月 日
	術後3日目	術後4日目	術後5日目(退院)
治療・処置	 回診時、膀胱に入っている尿の管を抜きます(2~5日の間です)		
検査			
活動	 特に制限はありません	→	→
食事	 特に制限はありません	→	→
清潔	 尿の管が抜けた後よりシャワー浴可となります	→	 退院後より入浴ができますが、長風呂は禁止です
排泄	尿の管が抜けます(2~5日) 尿量、色を記載してください (血尿スケール表を参照) 	→	→
説明・指導	 尿の管を抜いた後に、血尿や頻尿、排尿時痛、尿漏れ等を起こすこともありますが、次第に回復してきます		退院後の注意事項、次回外来受診日について説明します。 次回外来で病理結果の説明がありますので、ご家族とご来院ください。   お会計の用紙をお渡します 退院は10時頃を予定しております

注) 病名・診療内容および入院期間については現時点で考えられるものであり、状況に応じて予定が変更になることがあります。ご不明な点がございましたらお尋ねください。