

















# 尿路結石で体外衝撃波破碎術を受ける患者様へ(入院時にこの用紙をご持参下さい)

日付	入院当日		術後1日目
	ES前	ES後	ES後1日目・退院
月 日	月 日	月 日	月 日
治療	破碎前に痛み止めの坐薬を入れます 	大きい点滴を2本、抗生剤の点滴を1本行います 	朝食後から、抗生剤の内服が始まります。 
処置	持参された薬の確認を行います 		抗生剤は飲み切り終了となります
検査	身長と体重を測ります  必要時に腹部X線や腎エコー・採血等検査を行います。 破碎の前にX線写真を撮ります 		朝食前に腹部X線写真を撮ります 排石がありましたら検査に出します 
活動	特に制限はありません 		
食事	 破碎前は食事が食べられません 水分のみ摂れます	破碎終了後は気分が悪くなければ、食事が出来ます	 特に制限はありません 水分は多めに摂って下さい
清潔		 シャワーに入れます	 退院後より入浴出来ます
排泄	 排便、排尿回数の記載をしてください	 トイレで尿を貯める袋に毎回尿を入れてください	
説明・指導	 医師が破碎の説明をしますので、同意書の記入をお願いします。看護師から入院生活について説明をします	 看護師より、入院診療計画書の説明をします。痛みや苦痛なことがありましたら我慢せずに医師または看護師に伝えてください	医師から腹部X線の結果の説明をします 看護師から外来受診について説明します 退院は10時ごろを予定しています 
	入院当日の朝食は、軽食としてください。	 排石を促すためにも水分は多めに摂るようにして下さい	 お会計について説明します

注) 病名・診療内容および入院期間については現時点で考えられるものであり、状況に応じて予定が変更になることがあります。ご不明な点がございましたらお尋ねください。

作成日: 2013/02/11

改定日: ①2014/07/26②2016/02/27

横浜南共済病院